

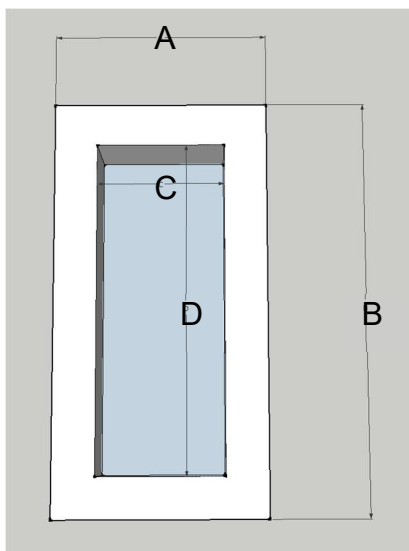
Fiche de prise de côtes Pour trappes de visite Classe A -15kN (pour piétons)

Date :
 Entreprise :
 Interlocuteur :

Signature
 Bon pour fabrication :

Côtes de la maçonnerie

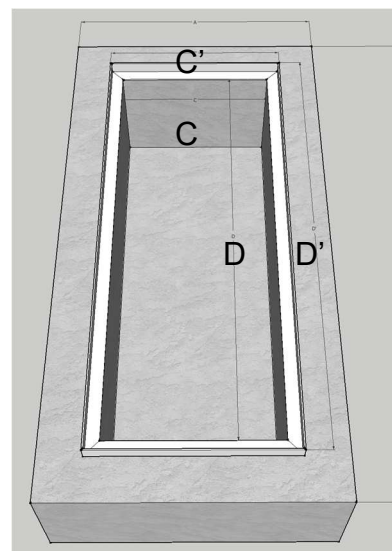
Côte A : largeur extérieure :
 Côte B : longueur extérieure :
 Côte C : largeur intérieure :
 Côte D : longueur intérieure :



Dimensions de la trappe

Dimensions de passage :
 Côte C' x Côte D' = x

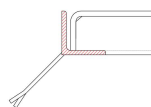
Dimensions extérieures de la trappe :
 Côte C' x Côte D'
 Soit C+100mm x D+100mm



Equipements :
 Poids maxi des ouvrants : 20 kgs - 25 kgs

Isolant : Oui Non

Pattes de scellement : Oui Non



Remarques :